

CONVEGNO SMO





**società mediterranea
di ortottica**

SOCIETÀ SCIENTIFICA

CHIRURGIA VITREO-RETINICA NELL'ADULTO: OCULISTA E ORTOTTISTA SCENDONO IN CAMPO

CON IL PATROCINIO DI



PRISMA

SAVE THE DATE



08:30 Am



SABATO 29
NOVEMBRE 2025



NOVOTEL - BRESCIA

PROVIDER ECM



ITALIANA
CONGRESSI
e formazione

[LINK PROGRAMMA](#)



Contatti:
Per iscriversi, collegarsi al link:

CONVEGNO SMO

CHIRURGIA VITREO-RETINICA NELL'ADULTO: OCULISTA E ORTOTTISTA SCENDONO IN CAMPO

PROGRAMMA

Introduzione

Valeria Maritato – Roberta Penzani

Apertura dei lavori e presentazione del corso, con particolare attenzione al ruolo centrale dell'ortottista nell'intero percorso clinico del paziente candidato a chirurgia vitreoretinica.

L'intervento introduttivo evidenzierà l'importanza della figura ortottica in tutte le fasi della gestione pre-, intra- e post-operatoria, con un focus sulla prevenzione, individuazione e trattamento delle complicanze di tipo ortottico.

ORE 8:30 - Registrazione dei partecipanti

ORE 9:00 - La gestione del paziente nella fase pre-operatoria

Moderatori: *Roberta Penzani – Antonia Delli Calici*

- Imaging retinico pre-operatorio (OCT MACULA, Angio OCT, Retinografia) - **MARIANO COZZI**
- Imaging retinico Wide Field pre-operatorio (OCT WF, Retinografia) - **AURELIO APUZZO**
- Diagnostica strumentale pre – operatoria (CVC, microperimetria, biometria) - **MICHELA PATTINI**
- La valutazione ortottica pre – operatoria - **VICKY RISICATO**

ORE 11:00 Coffee break

ORE 11:30 - La chirurgia delle patologie retiniche e delle sue complicanze:

Moderatori: *Valeria Maritato – Barbara Parolini – Luca Besozzi*

- Indicazioni e principali step chirurgici nella Vitrectomia maculare - **ANDREA BOTTOLI**
- Indicazioni e principali step chirurgici nella Vitrectomia per distacco di retina - **LUCA BESOZZI**
- Indicazioni e principali step chirurgici nella Chirurgia Episclerale - **PAOLO RADICE**
- Indicazioni e principali step chirurgici nel Piombaggio Maculare- **BARBARA PAROLINI**
- Chirurgia dello strabismo post chirurgia vitreo-retinica - **GIOVANNI MARCON**
- L'ortottista in sala operatoria vitreoretinica - **TOMMASO PELLEGRINO**
- L'ortottista in sala operatoria vitreoretinica (imaging intraoperatorio) - **VERONIKA MATELLO**

ORE 13:30 Lunch break

ORE 14.30 - Problematiche di interesse ortottico nel post – operatorio:

Moderatori: *Vicky Risicato – Antonella La Morte - Elisa Cassago*

- Alterazioni della motilità oculare e della visione binoculare post Vitrectomia - **SIMONA SIMONETTA**
- Alterazioni della motilità oculare e della visione binoculare post Chirurgia episclerale - **GIORGIA DI STEFANO**
- Alterazioni della motilità oculare e della visione binoculare post Piombaggio Maculare - **ROBERTA PENZANI**
- Diplopia post chirurgia vitreoretinica (correzione attraverso LAC Prismodirezionali-case report) - **ROBERTA PENZANI**
- Retina e ipovisione: la riabilitazione visiva dopo la chirurgia retinica - **ANTONIA DELICALICI e ANNA D'AMBROSIO**

PER ISCRIVERSI, COLLEGARSI AL LINK:

PER LA PARTECIPAZIONE:

SOCI SMO ORTOTTISTI: 40 €

NON SOCI SMO ORTOTTISTI: 90 €


SOCI SMO OCULISTI: 70 €

NON SOCI SMO OCULISTI: 120 €

IL CONVEGNO È RISERVATO A 100 ISCRITTI

CON IL PATROCINIO DI

PROVIDER ECM



PRISMA